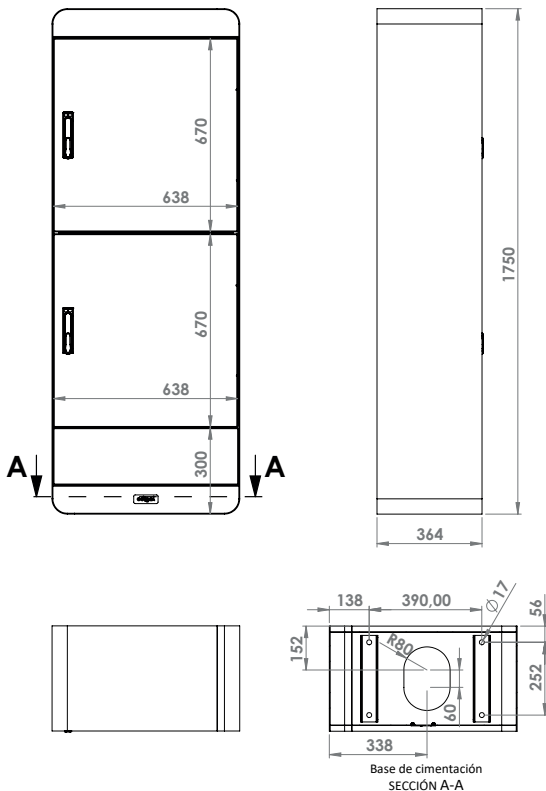




# Selective 1.0

Categoría: armarios

## Medidas principales



**Descripción:** Armario destinado a la gestión del alumbrado público. Diferente compartimento para medida y aparamenta. Su esbelto y cuidado diseño aporta personalidad al entorno en el que se sitúe.

**Materiales y acabados:** Fabricado en acero al carbono tratado o en acero Inox. Colores y acabados variables bajo pedido.

**Peso aprox.:** 74 kg (vacío).

**Instalación:** Sujeción al pavimento mediante 4 pernos M24.

### Opciones de configuración según medidas\*

-3 salidas con protector contra sobretensiones, diferenciales rearmables y telegestión.

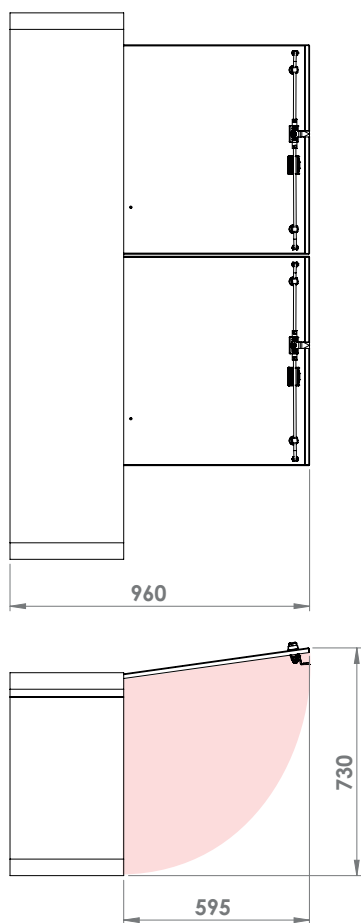
-4 salidas con protector contra sobretensiones y telegestión.

-5 salidas con protector contra sobretensiones, diferenciales rearmables y reloj.

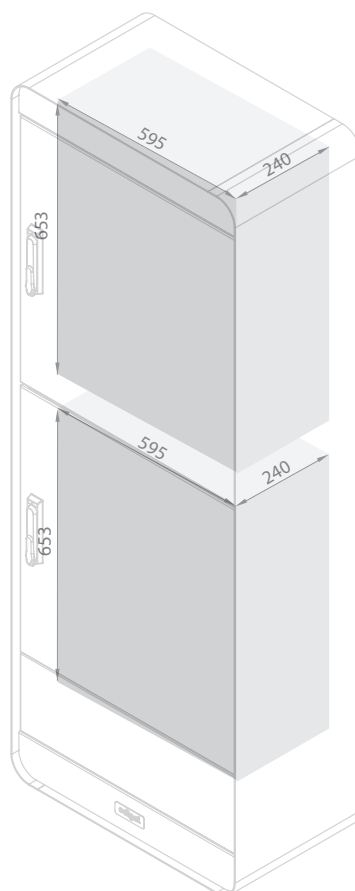
-6 salidas con protector contra sobretensiones y reloj.

\*Posibilidad de diferentes configuraciones y medidas según necesidad.

## Apertura puertas:



## Hueco útil :



## Propuestas de lacado:

