

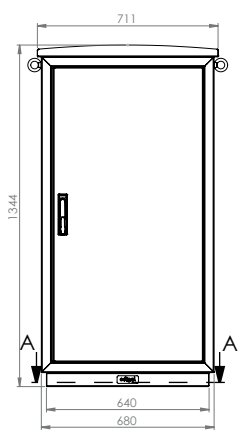


# Mercurio 1.0

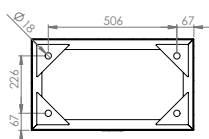


**Categoría:** armarios

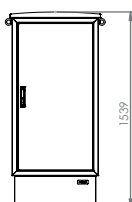
## Medidas principales



Altura del armario con  
el zócalo alto



Base de cimentación  
SECCIÓN A-A



**Descripción:** Armario destinado a la gestión del alumbrado público. Su sencillo diseño permite que se integre en cualquier entorno. Posibilidad de instalar zócalo alto o bajo según preferencias/necesidades del cliente.

**Materiales y acabados:** Fabricado en acero al carbono tratado o en acero Inox. Colores y acabados variables bajo pedido.

**Peso aprox.:** 82kg (vacío).

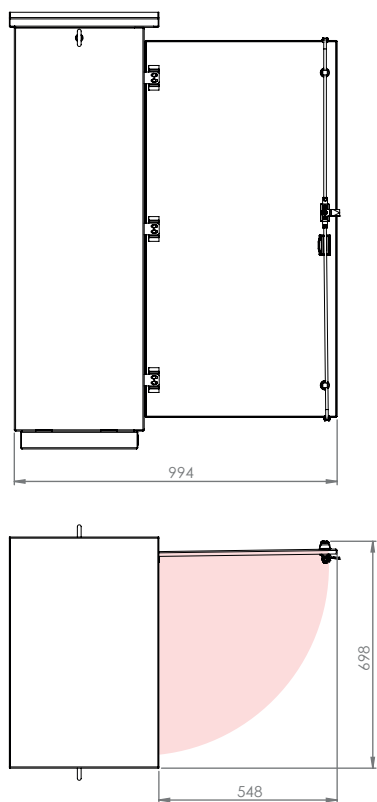
**Instalación:** Sujeción al pavimento mediante 4 pernos M16.

## Opciones de configuración

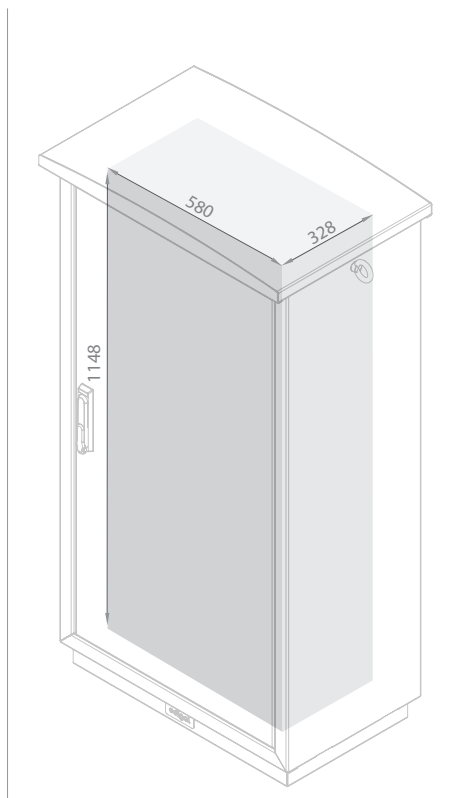
-Aparamenta:

- 8 salidas con descargador, diferencial rearmable y telegestión.
- 10 salidas con descargador y telegestión.
- 12 salidas con descargador y reloj.

## Apertura puertas:



## Hueco útil :



## Propuestas de lacado:

