

Noray



Categoría: papeleras

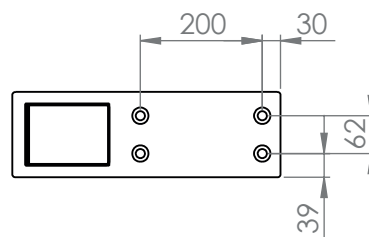
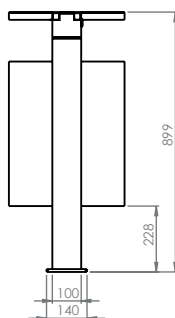
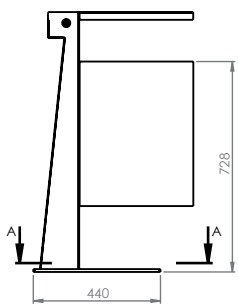
Descripción: Papelera diseñada bajo la ley de accesibilidad. Se mimetiza a la perfección en el entorno. Ideal para puertos. Fácil vaciado mediante la aperura de la cubierta. Disponible versión con o sin cubeta.

Materiales y acabados: Acero Inox. o acero al carbono tratado. Colores variables bajo pedido.

Peso aprox.: 33Kg

Instalación: Fijación al suelo mediante cuatro pernos M12.

Esquemas y medidas



Base de cimentación
SECCIÓN A-A

